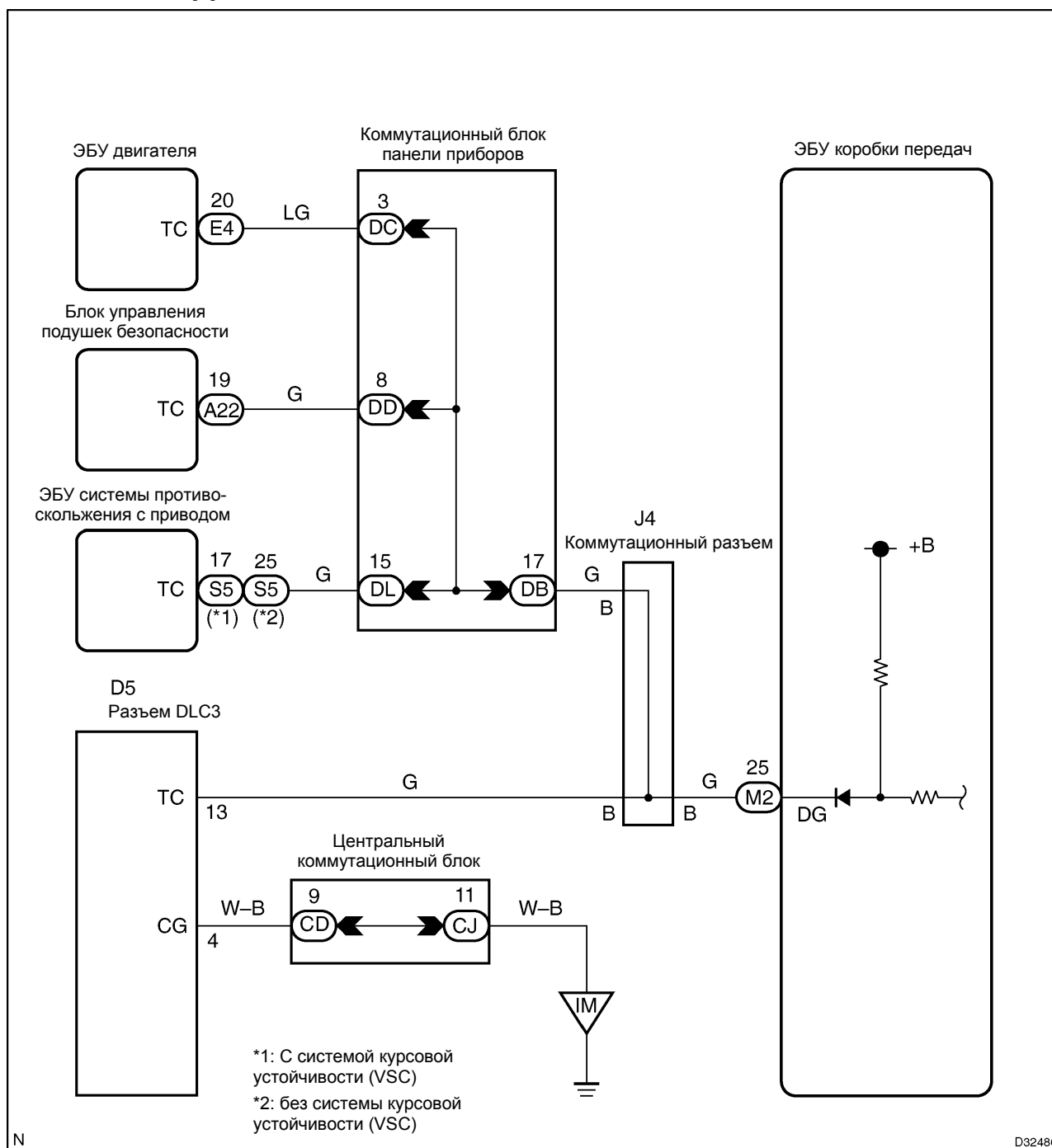


## ЦЕПЬ ПОДКЛЮЧЕНИЯ КОНТАКТА TC

### ОПИСАНИЕ ЦЕПИ

Данная цепь генерирует коды DTC на щитке приборов при соединении клемм TC и CG разъема DLC3.

### СХЕМА СОЕДИНЕНИЙ

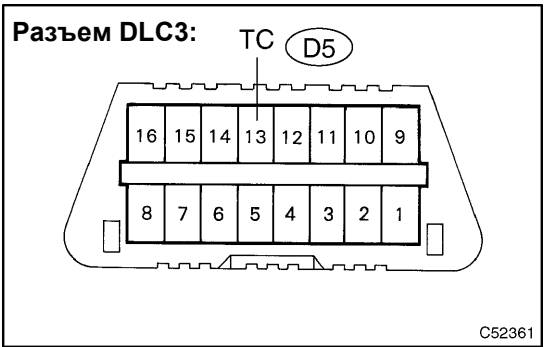


УКАЗАНИЕ:

Если какая-нибудь контрольная лампа продолжает мигать, то это указывает на возможное короткое замыкание на массу провода клеммы TC разъема DLC3 или внутреннее замыкание на массу в соответствующем ЭБУ.

ПОСЛЕДОВАТЕЛЬНОСТЬ ПРОВЕРКИ

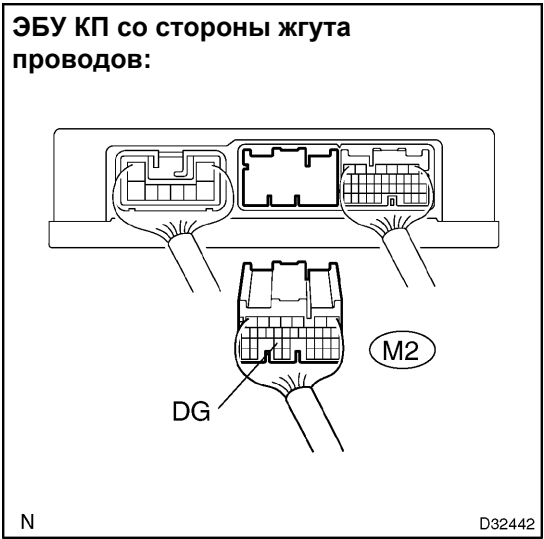
|   |  |
|---|--|
| 1 | ПРОВЕРИТЬ ЖГУТ ПРОВОДОВ И РАЗЪЕМ (ПОДКЛЮЧЕНИЕ КЛЕММЫ TC РАЗЪЕМА DLC3 К ЭБУ КП) |
|---|--|



- (a) Отсоединить разъем M2 от ЭБУ КП.  
(b) Измерить сопротивление (допустимые значения указаны в следующей таблице).

Условия проверки:

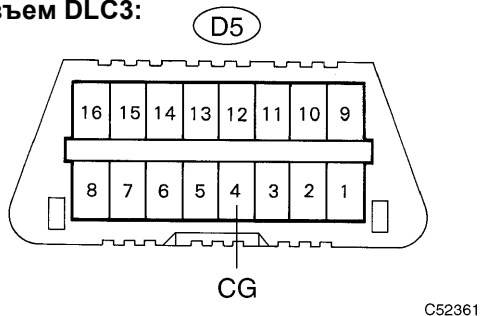
| Подключение прибора     | Режим работы | Нормальное состояние |
|-------------------------|--------------|----------------------|
| DG (M2-25) — TC (D5-13) | Постоянно    | Менее 1 Ом           |



НЕ СООТВ.

ОТРЕМОНТИРОВАТЬ ИЛИ ЗАМЕНИТЬ ЖГУТ ПРОВОДОВ ИЛИ РАЗЪЕМ (ПОДКЛЮЧЕНИЕ РАЗЪЕМА DLC3 К ЭБУ КП)

СООТВ.

**2****ПРОВЕРИТЬ ЖГУТ ПРОВОДОВ И РАЗЪЕМ (ПОДКЛЮЧЕНИЕ КЛЕММЫ CG РАЗЪЕМА DLC3 К МАССЕ НА КУЗОВЕ)****Разъем DLC3:**

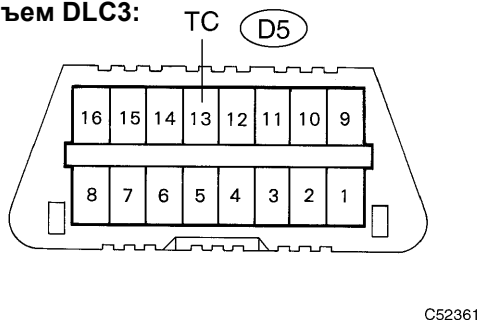
(а) Измерить сопротивление, допустимые значения указаны в следующей таблице.

**Условия проверки:**

| Подключение прибора         | Режим работы | Нормальное состояние |
|-----------------------------|--------------|----------------------|
| CG (D5-4) — масса на кузове | Постоянно    | Менее 1 Ом           |

СООТВ.

НЕ СООТВ.

**ОТРЕМОНТИРОВАТЬ ИЛИ ЗАМЕНИТЬ ЖГУТ ПРОВОДОВ ИЛИ РАЗЪЕМ (ПОДКЛЮЧЕНИЕ РАЗЪЕМА DLC3 К МАССЕ НА КУЗОВЕ)****3****ПРОВЕРИТЬ ЖГУТ ПРОВОДОВ И РАЗЪЕМ (ПОДКЛЮЧЕНИЕ КЛЕММЫ TC РАЗЪЕМА DLC3 К МАССЕ НА КУЗОВЕ)****Разъем DLC3:**

(а) Измерить сопротивление, допустимые значения указаны в следующей таблице.

**Условия проверки:**

| Подключение прибора          | Режим работы | Нормальное состояние |
|------------------------------|--------------|----------------------|
| TC (D5-13) — масса на кузове | Постоянно    | Не менее 10 кОм      |

СООТВ.

НЕ СООТВ.

**ОТРЕМОНТИРОВАТЬ ИЛИ ЗАМЕНИТЬ ЖГУТ ПРОВОДОВ ИЛИ КАЖДЫЙ ЭБУ****ЗАМЕНИТЬ ЭБУ КОРОБКИ ПЕРЕДАЧ В СБОРЕ (см. стр. 41-35)**